



Pannello sospeso

Pannello sospeso

Design	Matteo Thun (2007)
Dimensioni (cm)	180 x 90 150 x 75
Peso (kg)	ca. 18
Dispositivo per l'aggancio al soffitto	2 cavi di acciaio di 3 m, 4 bussole di raccordo
Superficie	Feltro (100% feltro di lana)



Questo pannello sospeso nell'ambiente può suddividere lo spazio di un locale in zone diverse offrendo in questo modo non solo una schermatura acustica ma anche una separazione visiva.

* montaggio a sinistra, a destra o in basso


**2 supporti per montaggio incl.

***Capitonné è disponibile in tutti i colori

Colori



Feltro karakul 695




Feltro plus 60281




Feltro two 60289



Feltro two 10204



Feltro two 10203



Feltro two 60269



Feltro two 60288



Accessori



Dispositivo per l'aggancio al soffitto



Supporto per lavagna a fogli mobili



Ripiano *



Vaschetta



Schermo di proiezione arrotolabile**